ГОСУДАРСТВЕННОЕ АВТОНОМНОЕ ПРОФЕССИОНАЛЬНОЕ ОБРАЗОВАТЕЛЬНОЕ УЧРЕЖДЕНИЕ МОСКОВСКОЙ ОБЛАСТИ «ПРОФЕССИОНАЛЬНЫЙ КОЛЛЕДЖ «МОСКОВИЯ»

РАССМОТРЕНО
на Педагогическом совете
Протокол № 2
от «14» ноября 2023 г.

УТВЕРЖДАЮ
Директор ГАПОУ МО «Профессиональный колледж «Москвия»
_____ А.С.Гречанников
«_____» _____ 2023 г.

СОГЛАСОВАНО
Генеральный инженер ФГБУ
«Подольская государственная зональная машинно-испытательная станция»
_____ /Д.В.Казанский/
«_____» _____ 2023 г.

ПРОГРАММА
государственной итоговой аттестации выпускников ГАПОУ МО «Профессиональный колледж «Москвия»
по специальности 35.01.14 Мастер по техническому обслуживанию и ремонту машинно-тракторного парка

Форма обучения - очная
Квалификация –
Мастер-наладчик по техническому обслуживанию машинно-тракторного парка
Нормативный срок обучения на базе основно общего образования - 2 года 10 месяцев

г. о. Домодедово
2023 г.

ДОКУМЕНТ ПОДПИСАН
ЭЛЕКТРОННОЙ ПОДПИСЬЮ

Сертификат: 00DC1A9CFDB6B320C0BB833ABA073590F2
Владелец: Гречанников Андрей Сергеевич
Действителен: с 22.11.2023 до 14.02.2025

Разработчики: Хамидуллина Н.А.

Рассмотрена на заседании ПЦК преподавателей дисциплин (модулей) УГС 35.00.00 Сельское, лесное и рыбное хозяйство.

Протокол № 2 от «25» октября 2023 года

Председатель Предметно-цикловой комиссии_____/ Хамидуллина Н.А./

Содержание

I. Общие положения 2

II. Формы ГИА 3

III. Подготовка к проведению ГИА 5

IV. Проведение ГИА 7

V. Оценивание результатов ГИА 16

VI. Порядок подачи и рассмотрения апелляции 19

VII. Особенности проведения ГИА для выпускников из числа лиц с ограниченными возможностями здоровья, детей-инвалидов и инвалидов 23

Приложение 1 27

I. Общие положения

1.1 Настоящая Программа государственной итоговой аттестации (далее ГИА) разработана в соответствии с нормативными правовыми документами и локальными актами:

– Федеральным законом Российской Федерации «Об образовании в Российской Федерации» от 29 декабря 2012 года №273-ФЗ;

– Приказом Министерства просвещения Российской Федерации от 08 ноября 2021 г. №800 «Об утверждении Порядка проведения государственной итоговой аттестации по образовательным программам среднего профессионального образования» (с изменениями и дополнениями);

– Приказом Министерства образования и науки РФ от 14 июня 2013 г. №464 «Об утверждении Порядка организации и осуществления образовательной деятельности по образовательным программам среднего профессионального образования» (с изменениями и дополнениями);

– Приказом Минобрнауки России от 02 августа 2013 г. № 709 «Об утверждении федерального государственного образовательного стандарта среднего профессионального образования по профессии 35.01.14 Мастер по техническому обслуживанию и ремонту машинно-тракторного парка в части государственных требований к содержанию и уровню подготовки выпускников по соответствующей профессии, и оценке качества освоения образовательной программы;

– Порядком проведения государственной итоговой аттестации по образовательным программам среднего профессионального образования в ГАПОУ МО «Профессиональный колледж «Московия».

1.2 Обеспечение проведения ГИА осуществляется ГАПОУ МО «Профессиональный колледж «Московия», далее Колледж.

1.3 Колледж использует необходимые для организации

образовательной деятельности средства обучения и воспитания при проведении ГИА выпускников.

1.4 Цель ГИА заключается в определении результатов освоения выпускниками образовательной программы среднего профессионального образования соответствующую требованиям ФГОС СПО и имеющую государственную аккредитацию.

1.5 Результатом освоения образовательной программы является освоение выпускником общих, профессиональных компетенций и личностных результатов при изучении учебных дисциплин, профессиональных модулей и практической подготовки по каждому из основных видов профессиональной деятельности.

1.6 Лица, осваивающие образовательную программу среднего профессионального образования в форме самообразования вправе пройти экстерном государственную итоговую аттестацию в колледже, по имеющим государственную аккредитацию образовательным программам среднего профессионального образования, в соответствии с Порядком проведения государственной итоговой аттестации по образовательным программам среднего профессионального образования в ГАПОУ МО «Профессиональный колледж «Московия».

II. Формы ГИА

2.1 ГИА проводится в форме демонстрационного экзамена.

2.2 Демонстрационный экзамен направлен на определение уровня освоения выпускником материала, предусмотренного образовательной программой, и степени сформированности профессиональных умений и навыков путём проведения независимой экспертной оценки выполненных выпускником практических заданий в условиях реальных или смоделированных производственных процессов.

2.3 Демонстрационный экзамен проводится по базовому уровню (на основании заявлений выпускников) на основе требований к результатам освоения образовательных программ среднего профессионального образования, установленных ФГОС СПО, с учетом положений стандартов «Профессионалы», устанавливаемых автономной некоммерческой организацией «Агентство развития профессионального мастерства» (далее - Агентство), а также квалификационных требований, заявленных организациями, работодателями, заинтересованными в подготовке кадров соответствующей квалификации, в том числе являющимися стороной договора о сетевой форме реализации образовательных программ и (или) договора о практической подготовке обучающихся (далее - организации-партнеры).

2.4 Демонстрационный экзамен базового уровня проводится с использованием единых оценочных материалов, включающих в себя конкретные комплекты оценочной документации, варианты заданий и критерии оценивания, разрабатываемых оператором.

2.5 Комплекты оценочной документации для проведения демонстрационного экзамена базового уровня разрабатываются экспертами организации, наделенной полномочиями по обеспечению прохождения ГИА в форме демонстрационного экзамена (далее – оператор) с участием организаций-партнеров, отраслевых и профессиональных сообществ.

2.6 Министерство просвещения Российской Федерации обеспечивает размещение разработанных комплектов оценочной документации на официальном сайте оператора в информационно-телекоммуникационной сети «Интернет» (далее - сеть «Интернет») не позднее 1 октября года, предшествующего проведению ГИА.

2.7 Демонстрационный экзамен проводится в центре проведения

демонстрационного экзамена (далее - центр проведения экзамена), представляющем собой площадку, оборудованную и оснащенную в соответствии с комплектом оценочной документации.

2.8 Сроки проведения **демонстрационного экзамена** устанавливаются Колледжем в соответствии с учебным планом по профессии 35.01.14 Мастер по техническому обслуживанию и ремонту машинно-тракторного парка.

III. Подготовка к проведению ГИА

3.1 В целях определения соответствия результатов освоения выпускниками имеющих государственную аккредитацию образовательных программ среднего профессионального образования соответствующим требованиям ФГОС СПО ГИА проводится государственной экзаменационной комиссией (далее - ГЭК), создаваемой Колледжем по каждой укрупненной группе профессий, специальностей среднего профессионального образования либо по усмотрению образовательной организации по отдельным профессиям и специальностям среднего профессионального образования.

3.2 ГЭК формируется из числа педагогических работников образовательных организаций, лиц, приглашенных из сторонних организаций, в том числе:

– педагогических работников;

– представителей организаций-партнеров, направление деятельности которых соответствует области профессиональной деятельности, к которой готовятся выпускники;

– экспертов организации, наделенной полномочиями по обеспечению прохождения ГИА в форме демонстрационного экзамена, обладающих профессиональными знаниями, навыками и опытом в сфере, соответствующей профессии, специальности среднего профессионального образования, по

которой проводится демонстрационный экзамен (далее - эксперты).

3.3 Состав ГЭК утверждается приказом директора Колледжа и действует в течение одного календарного года. В состав ГЭК входят председатель ГЭК, заместитель председателя ГЭК и члены ГЭК.

3.4 ГЭК возглавляет председатель, который организует и контролирует деятельность ГЭК, обеспечивает единство требований, предъявляемых к выпускникам. Председатель ГЭК утверждается не позднее 20 декабря текущего года на следующий календарный год (с 1 января по 31 декабря) по представлению Колледжа Министерством образования Московской области.

Председателем ГЭК образовательной организации утверждается лицо, не работающее в образовательной организации, из числа:

- руководителей или заместителей руководителей организаций, осуществляющих образовательную деятельность, соответствующую области профессиональной деятельности, к которой готовятся выпускники;
- представителей работодателей или их объединений, организаций – партнеров, включая экспертов, при условии, что направление деятельности данных представителей соответствует области профессиональной деятельности, к которой готовятся выпускники.

3.5 Директор Колледжа является заместителем председателя ГЭК. В случае создания в Колледже нескольких ГЭК назначается несколько заместителей председателя ГЭК из числа заместителей руководителя образовательной организации или педагогических работников.

3.6 При проведении демонстрационного экзамена в составе ГЭК создается экспертная группа из числа экспертов (далее - экспертная группа).

3.7 Экспертную группу возглавляет главный эксперт, назначаемый из числа экспертов, включенных в состав ГЭК. Главный эксперт организует и

контролирует деятельность возглавляемой экспертной группы, обеспечивает соблюдение всех требований к проведению демонстрационного экзамена и не участвует в оценивании результатов демонстрационного экзамена.

3.8 К ГИА допускаются выпускники, не имеющие академической задолженности и в полном объеме выполнившие учебный план или индивидуальный учебный план.

IV. Проведение ГИА

4.1 Демонстрационный экзамен проводится с использованием комплектов оценочной документации (Приложение 1)

4.2 Задания демонстрационного экзамена доводятся до главного эксперта в день, предшествующий дню начала демонстрационного экзамена. Колледж обеспечивает необходимые технические условия для обеспечения заданиями во время демонстрационного экзамена выпускников, членов ГЭК, членов экспертной группы.

4.3 Центр проведения демонстрационного экзамена располагается на территории Колледжа. Выпускники проходят демонстрационный экзамен в центре проведения экзамена в составе экзаменационных групп.

4.4 Место расположения центра проведения экзамена, дата и время начала проведения демонстрационного экзамена, расписание сдачи экзаменов в составе экзаменационных групп, планируемая продолжительность проведения демонстрационного экзамена, технические перерывы в проведении демонстрационного экзамена определяются планом проведения демонстрационного экзамена, утверждаемым ГЭК совместно с Колледжем не позднее чем за двадцать календарных дней до даты проведения демонстрационного экзамена.

Колледж знакомит с планом проведения демонстрационного экзамена выпускников, сдающих демонстрационный экзамен и лиц, обеспечивающих

проведение демонстрационного экзамена в срок не позднее чем за пять рабочих дней до даты проведения экзамена.

4.5 Количество, общая площадь и состояние помещений, предоставляемых для проведения демонстрационного экзамена, должны обеспечивать проведение демонстрационного экзамена в соответствии с комплектом оценочной документации.

4.6 Центр проведения экзамена может быть дополнительно обследован оператором на предмет соответствия условиям, установленным комплектом оценочной документации, в том числе в части наличия расходных материалов.

4.7 Не позднее чем за один рабочий день до даты проведения демонстрационного экзамена главным экспертом проводится проверка готовности центра проведения экзамена в присутствии членов экспертной группы, выпускников, а также технического эксперта, назначаемого организацией, на территории которой расположен центр проведения экзамена, ответственного за соблюдение установленных норм и правил охраны труда и техники безопасности.

Главным экспертом осуществляется осмотр центра проведения демонстрационного экзамена, распределение обязанностей между членами экспертной группы по оценке выполнения заданий демонстрационного экзамена, а также распределение рабочих мест (жеребьевка команд) между выпускниками с использованием способа случайной выборки. Результаты распределения обязанностей между членами экспертной группы и распределения рабочих мест (жеребьевки команд) между выпускниками фиксируются главным экспертом в соответствующих протоколах.

4.8 Выпускники знакомятся со своими рабочими местами, под руководством главного эксперта, а также повторно знакомятся с планом

проведения демонстрационного экзамена, условиями оказания первичной медицинской помощи в центре проведения экзамена. Факт ознакомления отражается главным экспертом в протоколе распределения рабочих мест.

4.9 Технический эксперт под подпись знакомит главного эксперта, членов экспертной группы, выпускников с требованиями охраны труда и безопасности производства.

4.10 В день проведения демонстрационного экзамена в центре проведения экзамена присутствуют:

а) руководитель (уполномоченный представитель) организации, на базе которой организован центр проведения экзамена;

б) не менее одного члена ГЭК, не считая членов экспертной группы;

в) члены экспертной группы;

г) главный эксперт;

д) представители организаций-партнеров (по согласованию с Колледжем);

е) выпускники;

ж) технический эксперт;

з) представитель Колледжа, ответственный за сопровождение выпускников к центру проведения экзамена (при необходимости);

и) тьютор (ассистент), оказывающий необходимую помощь выпускнику из числа лиц с ограниченными возможностями здоровья, детей-инвалидов, инвалидов (далее - тьютор (ассистент);

к) организаторы, назначенные Колледжем из числа педагогических работников, оказывающее содействие главному эксперту в обеспечении соблюдения всех требований к проведению демонстрационного экзамена.

В случае отсутствия в день проведения демонстрационного экзамена в центре проведения экзамена лиц, указанных в настоящем пункте, решение о проведении демонстрационного экзамена принимается главным экспертом, о

чем главным экспертом вносится соответствующая запись в протокол проведения демонстрационного экзамена.

Допуск выпускников в центр проведения экзамена осуществляется главным экспертом на основании документов, удостоверяющих личность.

4.11 В день проведения демонстрационного экзамена в центре проведения экзамена могут присутствовать:

а) должностные лица органа исполнительной власти субъекта Российской Федерации, осуществляющего управление в сфере образования (по решению указанного органа);

б) представители оператора (по согласованию с Колледжем);

в) медицинские работники (по решению организации, на территории которой располагается центр проведения демонстрационного экзамена);

г) представители организаций-партнеров (по решению таких организаций по согласованию с Колледжем).

Указанные в настоящем пункте лица присутствуют в центре проведения экзамена в день проведения демонстрационного экзамена на основании документов, удостоверяющих личность.

4.12 Лица, указанные в пунктах 4.10 и 4.11 настоящего Положения, обязаны:

– соблюдать установленные требования по охране труда и производственной безопасности, выполнять указания технического эксперта по соблюдению указанных требований;

– пользоваться средствами связи исключительно по вопросам служебной необходимости, в том числе в рамках оказания необходимого содействия главному эксперту;

– не мешать и не взаимодействовать с выпускниками при выполнении ими заданий, не передавать им средства связи и хранения

информации, иные предметы и материалы.

4.13 Члены ГЭК, не входящие в состав экспертной группы, наблюдают за ходом проведения демонстрационного экзамена и вправе сообщать главному эксперту о выявленных фактах нарушения Порядка проведения демонстрационного экзамена (далее - Порядок).

4.14 Члены экспертной группы осуществляют оценку выполнения заданий демонстрационного экзамена самостоятельно.

4.15 Главный эксперт вправе давать указания по организации и проведению демонстрационного экзамена, обязательные для выполнения лицами, привлеченными к проведению демонстрационного экзамена, и выпускникам, удалять из центра проведения экзамена лиц, допустивших грубое нарушение требований Порядка, требований охраны труда и безопасности производства, а также останавливать, приостанавливать и возобновлять проведение демонстрационного экзамена при возникновении необходимости устранения грубых нарушений требований Порядка, требований охраны труда и производственной безопасности.

Главный эксперт может делать заметки о ходе демонстрационного экзамена и обязан находиться в центре проведения экзамена до окончания демонстрационного экзамена, осуществлять контроль за соблюдением лицами, привлеченными к проведению демонстрационного экзамена, выпускниками требований Порядка.

4.16 При привлечении медицинского работника организация, на базе которой организован центр проведения экзамена, обязана организовать помещение, оборудованное для оказания первой помощи и первичной медико-санитарной помощи.

4.17 Технический эксперт вправе:

– наблюдать за ходом проведения демонстрационного экзамена;

– давать разъяснения и указания лицам, привлеченным к проведению демонстрационного экзамена, выпускникам по вопросам соблюдения требований охраны труда и производственной безопасности;

– сообщать главному эксперту о выявленных случаях нарушений лицами, привлеченными к проведению демонстрационного экзамена, выпускниками требований охраны труда и требований производственной безопасности, а также невыполнения такими лицами указаний технического эксперта, направленных на обеспечение соблюдения требований охраны труда и производственной безопасности;

– останавливать в случаях, требующих немедленного решения, в целях охраны жизни и здоровья лиц, привлеченных к проведению демонстрационного экзамена, выпускников действия выпускников по выполнению заданий, действия других лиц, находящихся в центре проведения экзамена с уведомлением главного эксперта.

4.18 Представитель Колледжа располагается в изолированном от центра проведения экзамена помещении.

4.19 Колледж обязан не позднее чем за один рабочий день до дня проведения демонстрационного экзамена уведомить главного эксперта об участии в проведении демонстрационного экзамена тьютора (ассистента).

4.20 Выпускники вправе:

– пользоваться оборудованием центра проведения экзамена, необходимыми материалами, средствами обучения и воспитания в соответствии с требованиями комплекта оценочной документации, задания демонстрационного экзамена;

– получать разъяснения технического эксперта по вопросам безопасной и бесперебойной эксплуатации оборудования центра проведения экзамена;

Выпускники обязаны:

– во время проведения демонстрационного экзамена не пользоваться и не иметь при себе средства связи, носители информации, средства ее передачи и хранения, а также иное оборудование и материалы, запрещенные на площадке;

– во время проведения демонстрационного экзамена использовать только средства обучения и воспитания, разрешенные комплектом оценочной документации;

– во время проведения демонстрационного экзамена не взаимодействовать с другими выпускниками, экспертами, иными лицами, находящимися в центре проведения экзамена, если это не предусмотрено комплектом оценочной документации и заданием демонстрационного экзамена.

Выпускники могут иметь при себе лекарственные средства и питание, прием которых осуществляется в специально отведенном для этого помещении согласно плану проведения демонстрационного экзамена за пределами центра проведения экзамена.

4.21 Допуск выпускников к выполнению заданий осуществляется при условии обязательного их ознакомления с требованиями охраны труда и производственной безопасности.

4.22 В соответствии с планом проведения демонстрационного экзамена главный эксперт знакомит выпускников с модулями заданий.

4.23 После ознакомления с модулями заданий демонстрационного экзамена выпускники занимают свои рабочие места в соответствии с протоколом распределения рабочих мест.

4.24 После того, как все выпускники и лица, привлеченные к проведению демонстрационного экзамена, займут свои рабочие места в

соответствии с требованиями охраны труда и производственной безопасности, главный эксперт объявляет о начале демонстрационного экзамена.

Время начала демонстрационного экзамена фиксируется в протоколе проведения демонстрационного экзамена, составляемом главным экспертом по каждой экзаменационной группе.

После объявления главным экспертом начала демонстрационного экзамена выпускники приступают к выполнению заданий демонстрационного экзамена.

4.25 Демонстрационный экзамен проводится при неукоснительном соблюдении выпускниками, лицами, привлеченными к проведению демонстрационного экзамена, требований охраны труда и производственной безопасности, а также с соблюдением принципов объективности, открытости и равенства выпускников.

4.26 Центр проведения экзамена может быть оборудован средствами видеонаблюдения, позволяющими осуществлять видеозапись хода проведения демонстрационного экзамена.

4.27 Видеоматериалы о проведении демонстрационного экзамена в случае осуществления видеозаписи подлежат хранению в образовательной организации не менее одного года с момента завершения демонстрационного экзамена.

4.28 Явка выпускника, его рабочее место, время завершения выполнения задания демонстрационного экзамена подлежат фиксации главным экспертом в протоколе проведения демонстрационного экзамена.

4.29 В случае удаления из центра проведения экзамена выпускника, лица, привлеченного к проведению демонстрационного экзамена, или присутствующего в центре проведения экзамена, главным экспертом составляется акт об удалении. Результаты ГИА выпускника, удаленного из

центра проведения экзамена, аннулируются ГЭК, и такой выпускник признается ГЭК не прошедшим ГИА по неуважительной причине.

4.30 Главный эксперт сообщает выпускникам о течении времени выполнения задания демонстрационного экзамена каждые 60 минут, а также за 30 и 5 минут до окончания времени выполнения задания.

4.31 После объявления главным экспертом окончания времени выполнения заданий выпускники прекращают любые действия по выполнению заданий демонстрационного экзамена.

Технический эксперт обеспечивает контроль за безопасным завершением работ выпускниками в соответствии с требованиями производственной безопасности и требованиями охраны труда.

4.32 Выпускник по собственному желанию может завершить выполнение задания досрочно, уведомив об этом главного эксперта.

4.33 Результаты выполнения выпускниками заданий демонстрационного экзамена подлежат фиксации экспертами экспертной группы в соответствии с требованиями комплекта оценочной документации и задания демонстрационного экзамена.

V.Оценивание результатов ГИА

5.1 Результаты проведения ГИА оцениваются с проставлением одной из отметок: «отлично», «хорошо», «удовлетворительно», «неудовлетворительно» - и объявляются в тот же день после оформления протоколов заседаний ГЭК.

5.2 Процедура оценивания результатов выполнения заданий демонстрационного экзамена осуществляется членами экспертной группы по 100-бальной системе в соответствии с требованиями комплекта оценочной документации.

5.3 Баллы выставляются в протоколе проведения демонстрационного

экзамена, который подписывается каждым членом экспертной группы и утверждается главным экспертом после завершения экзамена для экзаменационной группы.

При выставлении баллов присутствует член ГЭК, не входящий в экспертную группу, присутствие других лиц запрещено.

Подписанный членами экспертной группы и утвержденный главным экспертом протокол проведения демонстрационного экзамена далее передается в ГЭК для выставления оценок по итогам ГИА.

Оригинал протокола проведения демонстрационного экзамена передается на хранение в образовательную организацию в составе архивных документов.

5.4 Статус победителя, призера чемпионатов профессионального мастерства, проведённых Агентством (Союзом «Агентство развития профессиональных сообществ и рабочих кадров «Молодые профессионалы») либо международной организацией WorldSkills International, в том числе WorldSkills Europe и WorldSkills Asia, и участника национальной сборной России по профессиональному мастерству по стандартам «Профессионалы» выпускника по профилю осваиваемой образовательной программы среднего профессионального образования засчитывается в качестве, оценки «отлично» по демонстрационному экзамену в рамках проведения ГИА по данной образовательной программе среднего профессионального образования.

5.5 В случае досрочного завершения ГИА выпускником по независящим от него причинам результаты ГИА оцениваются по фактически выполненной работе, или по заявлению такого выпускника ГЭК принимается решение об аннулировании результатов ГИА, а такой выпускник признается ГЭК не прошедшим ГИА по уважительной причине.

5.6 Решения ГЭК принимаются на закрытых заседаниях простым

большинством голосов членов ГЭК, участвующих в заседании, при обязательном присутствии председателя комиссии или его заместителя. При равном числе голосов голос председательствующего на заседании ГЭК является решающим.

5.7 Решение ГЭК оформляется протоколом, который подписывается председателем ГЭК, в случае его отсутствия заместителем ГЭК и секретарем ГЭК и хранится в архиве образовательной организации.

5.8 Выпускникам, не прошедшим ГИА по уважительной причине, в том числе не явившимся для прохождения ГИА по уважительной причине (далее - выпускники, не прошедшие ГИА по уважительной причине), предоставляется возможность пройти ГИА без отчисления из образовательной организации.

5.9 Выпускники, не прошедшие ГИА по неуважительной причине, в том числе не явившиеся для прохождения ГИА без уважительных причин (далее - выпускники, не прошедшие ГИА по неуважительной причине) и выпускники, получившие на ГИА неудовлетворительные результаты, могут быть допущены образовательной организацией для повторного участия в ГИА не более двух раз.

5.10 Дополнительные заседания ГЭК организуются в установленные Колледжем сроки, но не позднее четырех месяцев после подачи заявления выпускником, не прошедшим ГИА по уважительной причине.

5.11 Выпускники, не прошедшие ГИА по неуважительной причине, и выпускники, получившие на ГИА неудовлетворительные результаты, отчисляются из Колледжа и проходят ГИА не ранее чем через шесть месяцев после прохождения ГИА впервые.

Для прохождения ГИА выпускники, не прошедшие ГИА по неуважительной причине, и выпускники, получившие на ГИА

неудовлетворительные результаты, восстанавливаются в образовательной организации на период времени, установленный образовательной организацией самостоятельно, но не менее предусмотренного календарным учебным графиком для прохождения ГИА соответствующей образовательной программы среднего профессионального образования.

VI. Порядок подачи и рассмотрения апелляции

6.1 По результатам ГИА выпускник имеет право подать в апелляционную комиссию письменную апелляцию о нарушении, по его мнению, Порядка проведения ГИА и (или) несогласии с результатами ГИА (далее - апелляция).

6.2 Апелляция подается лично выпускником или родителями (законными представителями) несовершеннолетнего выпускника в апелляционную комиссию Колледжа.

Апелляция о нарушении Порядка проведения ГИА подается непосредственно в день проведения ГИА, в том числе до выхода из центра проведения демонстрационного экзамена.

Апелляция о несогласии с результатами ГИА подается не позднее следующего рабочего дня после объявления результатов ГИА.

6.3 Апелляция рассматривается апелляционной комиссией не позднее трех рабочих дней с момента ее поступления.

6.4 Состав апелляционной комиссии утверждается образовательной организацией одновременно с утверждением состава ГЭК.

6.5 Апелляционная комиссия состоит из председателя апелляционной комиссии, не менее пяти членов апелляционной комиссии и секретаря апелляционной комиссии из числа педагогических работников образовательной организации, не входящих в данном учебном году в состав ГЭК. Председателем апелляционной комиссии может быть назначено лицо из

числа руководителей или заместителей руководителей организаций, осуществляющих образовательную деятельность, соответствующую области профессиональной деятельности, к которой готовятся выпускники, представителей организаций-партнеров или их объединений, включая экспертов, при условии, что направление деятельности данных представителей соответствует области профессиональной деятельности, к которой готовятся выпускники, при условии, что такое лицо не входит в состав ГЭК.

6.6 Апелляция рассматривается на заседании апелляционной комиссии с участием не менее двух третей ее состава.

На заседание апелляционной комиссии приглашается председатель соответствующей ГЭК, а также главный эксперт при проведении ГИА в форме демонстрационного экзамена.

При проведении ГИА в форме демонстрационного экзамена по решению председателя апелляционной комиссии к участию в заседании комиссии могут быть также привлечены члены экспертной группы, технический эксперт.

По решению председателя апелляционной комиссии заседание апелляционной комиссии может пройти с применением средств видео, конференцсвязи, а равно посредством предоставления письменных пояснений по поставленным апелляционной комиссией вопросам.

Выпускник, подавший апелляцию, имеет право присутствовать при рассмотрении апелляции.

С несовершеннолетним выпускником имеет право присутствовать один из родителей (законных представителей).

Указанные лица должны при себе иметь документы, удостоверяющие личность.

6.7 Рассмотрение апелляции не является пересдачей ГИА.

6.8 При рассмотрении апелляции о нарушении Порядка проведения ГИА апелляционная комиссия устанавливает достоверность изложенных в ней сведений и выносит одно из следующих решений:

– об отклонении апелляции, если изложенные в ней сведения о нарушениях Порядка проведения ГИА не подтвердились и (или) не повлияли на результат ГИА;

– об удовлетворении апелляции, если изложенные в ней сведения о допущенных нарушениях Порядка проведения ГИА подтвердились и повлияли на результат ГИА.

В последнем случае результаты проведения ГИА подлежат аннулированию, в связи с чем протокол о рассмотрении апелляции не позднее следующего рабочего дня передается в ГЭК для реализации решения апелляционной комиссии. Выпускнику предоставляется возможность пройти ГИА в дополнительные сроки, установленные образовательной организацией без отчисления такого выпускника из образовательной организации в срок не более четырёх месяцев после подачи апелляции.

6.9 В случае рассмотрения апелляции о несогласии с результатами ГИА, полученными при прохождении демонстрационного экзамена, секретарь ГЭК не позднее следующего рабочего дня с момента поступления апелляции направляет в апелляционную комиссию протокол заседания ГЭК, протокол проведения демонстрационного экзамена, письменные ответы выпускника (при их наличии), результаты работ выпускника, подавшего апелляцию, видеозаписи хода проведения демонстрационного экзамена (при наличии).

6.10 В результате рассмотрения апелляции о несогласии с результатами ГИА апелляционная комиссия принимает решение об отклонении апелляции и сохранении результата ГИА либо об удовлетворении апелляции и выставлении иного результата ГИА. Решение апелляционной комиссии не

позднее следующего рабочего дня передается в ГЭК. Решение апелляционной комиссии является основанием для аннулирования ранее выставленных результатов ГИА выпускника и выставления новых результатов в соответствии с мнением апелляционной комиссии.

6.11 Решение апелляционной комиссии принимается простым большинством голосов. При равном числе голосов голос председательствующего на заседании апелляционной комиссии является решающим.

Решение апелляционной комиссии доводится до сведения подавшего апелляцию выпускника в течение трех рабочих дней со дня заседания апелляционной комиссии.

6.12 Решение апелляционной комиссии является окончательным и пересмотру не подлежит.

6.13 Решение апелляционной комиссии оформляется протоколом, который подписывается председателем (заместителем председателя) и секретарем апелляционной комиссии и хранится в архиве образовательной организации.

VII. Особенности проведения ГИА для выпускников из числа лиц с ограниченными возможностями здоровья, детей-инвалидов и инвалидов

7.1 Для выпускников из числа лиц с ограниченными возможностями здоровья и выпускников из числа детей-инвалидов и инвалидов проводится ГИА с учетом особенностей психофизического развития, индивидуальных возможностей и состояния здоровья таких выпускников (далее - индивидуальные особенности).

7.2 При проведении ГИА обеспечивается соблюдение следующих общих требований:

– проведение ГИА для выпускников с ограниченными возможностями

здоровья, выпускников из числа детей-инвалидов и инвалидов в одной аудитории совместно с выпускниками, не имеющими ограниченных возможностей здоровья, если это не создает трудностей для выпускников при прохождении ГИА;

– присутствие в аудитории, центре проведения экзамена тьютора, ассистента, оказывающих выпускникам необходимую техническую помощь с учетом их индивидуальных особенностей (занять рабочее место, передвигаться, прочитать и оформить задание, общаться с членами ГЭК, членами экспертной группы);

– пользование необходимыми выпускникам техническими средствами при прохождении ГИА с учетом их индивидуальных особенностей;

– обеспечение возможности беспрепятственного доступа выпускников в аудитории, туалетные и другие помещения, а также их пребывания в указанных помещениях (наличие пандусов, поручней, расширенных дверных проемов, лифтов, при отсутствии лифтов аудитория должна располагаться на первом этаже, наличие специальных кресел и других приспособлений).

7.3 Дополнительно при проведении ГИА обеспечивается соблюдение следующих требований в зависимости от категорий выпускников с ограниченными возможностями здоровья, выпускников из числа детей-инвалидов и инвалидов:

а) для слепых:

– задания для выполнения, а также инструкция о порядке ГИА, комплект оценочной документации, задания демонстрационного экзамена оформляются рельефно-точечным шрифтом по системе Брайля или в виде электронного документа, доступного с помощью компьютера со

специализированным программным обеспечением для слепых, или зачитываются ассистентом;

– письменные задания выполняются на бумаге рельефно-точечным шрифтом по системе Брайля или на компьютере со специализированным программным обеспечением для слепых, или надиктовываются ассистенту;

– выпускникам для выполнения задания при необходимости предоставляется комплект письменных принадлежностей и бумага для письма рельефно-точечным шрифтом Брайля, компьютер со специализированным программным обеспечением для слепых;

б) для слабовидящих:

– обеспечивается индивидуальное равномерное освещение не менее 300 люкс;

– выпускникам для выполнения задания при необходимости предоставляется увеличивающее устройство;

– задания для выполнения, а также инструкция о порядке проведения государственной аттестации оформляются увеличенным шрифтом;

в) для глухих и слабослышащих, с тяжелыми нарушениями речи:

– обеспечивается наличие звукоусиливающей аппаратуры коллективного пользования, при необходимости предоставляется звукоусиливающая аппаратура индивидуального пользования;

– по их желанию государственный экзамен может проводиться в письменной форме;

г) для лиц с нарушениями опорно-двигательного аппарата (с тяжелыми нарушениями двигательных функций верхних конечностей или отсутствием верхних конечностей):

– письменные задания выполняются на компьютере со специализированным программным обеспечением или надиктовываются ассистенту;

– по их желанию государственный экзамен может проводиться в устной форме;

д) также для выпускников из числа лиц с ограниченными возможностями здоровья и выпускников из числа детей-инвалидов и инвалидов создаются иные специальные условия проведения ГИА в соответствии с рекомендациями психолого- медико-педагогической комиссии (далее - ПМПК), справкой, подтверждающей факт установления инвалидности, выданной федеральным государственным учреждением медико-социальной экспертизы (далее - справка).

7.4 Выпускники или родители (законные представители) несовершеннолетних выпускников не позднее чем за 3 месяца до начала ГИА подают в образовательную организацию письменное заявление о необходимости создания для них специальных условий при проведении ГИА с приложением копии рекомендаций ПМПК, а дети-инвалиды, инвалиды - оригинала или заверенной копии справки, а также копии рекомендаций ПМПК при наличии.

Приложение 1

УТВЕРЖДЕНО
Протокол заседания Педагогического
совета ФГБОУ ДПО ИРПОот «3» августа 2023 г. № 8

ОЦЕНОЧНЫЕ МАТЕРИАЛЫ ДЕМОНСТРАЦИОННОГО ЭКЗАМЕНА

Том 1
(Комплект оценочной документации)

Код и наименование профессии (специальности) среднего профессионального образования	35.01.27 Мастер сельскохозяйственного производства
Наименование квалификации (наименование направленности)	*Мастер по техническому обслуживанию сельскохозяйственных машин и оборудования*

Федеральный государственный образовательный стандарт среднего профессионального образования по профессии (специальности) среднего профессионального образования (ФГОС СПО):	35.01.27 Мастер сельскохозяйственного производства, утвержденный приказом *Минобрнауки РФ от 24.05.2022 N 355 Минпросвещения РФ* от 24.06.2022 N 68984
Виды аттестации:	Государственная итоговая аттестация
	Промежуточная аттестация
Уровни демонстрационного экзамена:	Базовый
	Профильный
Шифр комплекта оценочной документации:	КОД 35.01.27-2-2024

1. СПИСОК ИСПОЛЬЗУЕМЫХ СОКРАЩЕНИЙ

ГИА - государственная итоговая аттестация

ДЭ - демонстрационный экзамен

ДЭ БУ - демонстрационный экзамен базового уровня

ДЭ ПУ - демонстрационный экзамен профильного уровня

КОД - комплект оценочной документации

ОК - общая компетенция

ОМ - оценочный материал

ПА - промежуточная аттестация

ПК - профессиональная компетенция

СПО - среднее профессиональное образование

ФГОС СПО - федеральный государственный образовательный стандарт среднего профессионального образования, на основе которого разработан комплект оценочной документации

ЦПДЭ - центр проведения демонстрационного экзамена

2. СТРУКТУРА КОД

В структуру КОД:

1. комплекс требований для проведения демонстрационного экзамена;
2. перечень оборудования и оснащения, расходных материалов, средств обучения и воспитания;
3. примерный план застройки площадки ДЭ;
4. требования к составу экспертных групп;
5. инструкции по технике безопасности;
6. образец задания.

3. КОД

3.1 Комплекс требований для проведения ДЭ

Применимость КОД. Настоящий КОД предназначен для организации и проведения ДЭ (уровней ДЭ) в рамках видов аттестаций по образовательным программам среднего профессионального образования, указаннымв таблице № 1.

Таблица № 1

Вид аттестации	Уровень ДЭ
ПА	-
ГИА	Базовый уровень
	Профильный уровень

КОД в части ПА, ГИА (ДЭ БУ) разработан на основе требованийк результатам освоения образовательной программы СПО, установленных соответствии с ФГОС СПО.

КОД в части ГИА (ДЭ ПУ) разработан на основе требований к результатам освоения образовательной программы СПО, установленных соответствии с ФГОС СПО, включая квалификационные требования, заявленные организациями, работодателями, заинтересованнымив подготовке кадров соответствующей квалификации.

КОД в части ГИА (ДЭ ПУ) включает составные части - инвариантную часть (обязательную часть, установленную настоящим КОД) и вариативную часть (необязательную), содержание которой определяет образовательная организация самостоятельно на основе содержания реализуемой основной образовательной программы СПО, включая квалификационные требования, заявленные организациями, работодателями, заинтересованнымив подготовке кадров соответствующей квалификации, в том числе являющимися стороной договора о сетевой форме реализации образовательных программ и (или) договора о практической подготовке обучающихся.

Общие организационные требования:

1. ДЭ направлен на определение уровня освоения выпускником материала, предусмотренного образовательной программой, и степени сформированности профессиональных умений и навыков путем проведения независимой экспертной оценки выполненных выпускником практических заданий в условиях реальных или смоделированных производственных процессов.

2. ДЭ в рамках ГИА проводится с использованием КОД, включенных образовательными организациями в программу ГИА.

3. Задания ДЭ доводятся до главного эксперта в день, предшествующий дню начала ДЭ.

4. Образовательная организация обеспечивает необходимые технические условия для обеспечения заданиями во время ДЭ обучающихся, членов ГЭК, членов экспертной группы.

5. ДЭ проводится в ЦПДЭ, представляющем собой площадку, оборудованную и оснащенную в соответствии с КОД.

6. ЦПДЭ может располагаться на территории образовательной организации, а при сетевой форме реализации образовательных программ — также на территории иной организации, обладающей необходимыми ресурсами для организации ЦПДЭ.

7. Обучающиеся проходят ДЭ в ЦПДЭ в составе экзаменационных групп.

8. Образовательная организация знакомит с планом проведения ДЭ обучающихся, сдающих ДЭ, и лиц, обеспечивающих проведение ДЭ, в срок не позднее чем за 5 рабочих дней до даты проведения экзамена.

9. Количество, общая площадь и состояние помещений, предоставляемых для проведения ДЭ, должны обеспечивать проведение ДЭ в соответствии с КОД.

10. Не позднее чем за один рабочий день до даты проведения ДЭ главным экспертом проводится проверка готовности ЦПДЭ в присутствии членов экспертной группы, обучающихся, а также технического эксперта, назначаемого организацией, на территории которой расположен ЦПДЭ, ответственного за соблюдение установленных норм и правил охраны труда и техники безопасности.

11. Главным экспертом осуществляется осмотр ЦПДЭ, распределение обязанностей между членами экспертной группы по оценке выполнения заданий ДЭ, а также распределение рабочих мест между обучающимися с использованием способа случайной выборки. Результаты распределения обязанностей между членами экспертной группы и распределения рабочих мест между обучающимися фиксируются главным экспертом в соответствующих протоколах.

12. Обучающиеся знакомятся со своими рабочими местами, под руководством главного эксперта также повторно знакомятся с планом проведения ДЭ, условиями оказания первичной медицинской помощи в ЦПДЭ. Факт ознакомления отражается главным экспертом в протоколе распределения рабочих мест.

13. Допуск обучающихся в ЦПДЭ осуществляется главным экспертом на основании документов, удостоверяющих личность.

14. Образовательная организация обязана не позднее чем за один рабочий день до дня проведения ДЭ уведомить главного эксперта об участии в проведении ДЭ тьютора (ассистента).

Требование к продолжительности ДЭ. Продолжительность ДЭ зависит от вида аттестации, уровня ДЭ (таблица № 2)

Таблица № 2

Вид аттестации	**Уровень ДЭ**	**Составная часть КОД (инвариантная/ вариативная)**	**ПродолжительностьДЭ**
ПА	**-**	Инвариантная часть	**1 ч. 30 мин.**
ГИА	базовый	Инвариантная часть	**3ч. 00 мин.**
ГИА	профильный	Инвариантная часть	**3ч. 30 мин.**
ГИА	профильный	Совокупность инвариантной и вариативной частей	**не более 4 ч. 30 мин.**

Требования к содержанию КОД. Единое базовое ядро содержания КОД (таблица № 3) сформировано на основе вида деятельности (вида профессиональной деятельности) в соответствии с ФГОС СПО и является общей содержательной основой заданий ДЭ вне зависимости от вида аттестации и уровня ДЭ.

Таблица № 3

ЕДИНОЕ БАЗОВОЕ ЯДРО СОДЕРЖАНИЯ КОД[1]		
Вид деятельности/ Вид профессиональной деятельности	**Перечень оцениваемыхПК/ПК**	**Перечень оцениваемых умений, навыков (практического опыта)**
Выполнение работ по ремонту и наладке сельскохозяйственных машин и оборудования	ПК: Выполнять работы по разборке (сборке), монтажу (демонтажу) сельскохозяйственных машин и оборудования	*Умение: выполнять технологические операции по регулировке машин и механизмов*
		Умение: выполнять работы средней сложности по периодическому техническому обслуживанию тракторов и агрегатируемых с ними сельскохозяйственных машин с применением современных средств технического обслуживания
		Умение: выявлять несложные неисправности сельскохозяйственных машин и оборудования и самостоятельно выполнять слесарные работы по их устранению
		Умение: оформлять первичную документацию
		Навык: выполнения технического обслуживания сельскохозяйственных машин и оборудования
		Навык: выполнения механизированных работ в соответствии с поддержанием технического состояния средств механизации
	ПК: Выполнять наладку сельскохозяйственных машин и оборудования	*Умение: комплектовать машинно-тракторные агрегаты для проведения агротехнических работ в сельском*

[1] Единое базовое ядро содержания КОД – общая (сквозная) часть единого КОД, относящаяся ко всем видам аттестации (ГИА, ПА) вне зависимости от уровня ДЭ.

	ОК Содействовать сохранению окружающей среды, ресурсосбережению, применять знания об изменении климата, принципы бережливого производства, эффективно действовать в чрезвычайных ситуациях ОК Пользоваться профессиональной документацией на государственном и иностранном языках	*хозяйстве*
		Умение: выполнять механизированные работы в соответствии с поддержанием технического состояния средств механизации
		Навык: управления тракторами и самоходными сельскохозяйственными машинами
		Умения: соблюдать нормы экологической безопасности
		Умения: понимать общий смысл четко произнесенных высказываний на известные темы (профессиональные и бытовые), понимать тексты на базовые профессиональные темы

Содержательная структура КОД представлена в таблице № 4.
Таблица № 4

Вид деятельности (вид профессиональной деятельности)	**Перечень оцениваемыхОК, ПК**	**Перечень оцениваемых умений, навыков (практического опыта)**	**ПА[2]**	**ГИА ДЭ БУ**	**ГИА ДЭ ПУ**
Инвариантная часть КОД					
Выполнение работ по ремонту и наладке сельскохозяйственных машин и оборудования	ПК: Выполнять работы по разборке (сборке), монтажу (демонтажу) сельскохозяйственных машин и оборудования	*Умение: выполнять технологические операции по регулировке машин и механизмов*	■	■	■
		Умение: выполнять работы средней сложности	■	■	■

[2] Содержание КОД в части ПА равно содержанию единое базового ядра содержания КОД.

		по периодическому техническому обслуживанию тракторов и агрегатируемых с ними сельскохозяйственных машин с применением современных средств технического обслуживания			
		Умение: выявлять несложные неисправности сельскохозяйственных машин и оборудования и самостоятельно выполнять слесарные работы по их устранению	■	■	■
		Умение: оформлять первичную документацию	■	■	■
		Навык: выполнения технического обслуживания сельскохозяйственных машин и оборудования	■	■	■
		Навык: выполнения механизированных работ в соответствии с поддержанием технического состояния средств механизации	■	■	■
	ПК: Выполнять наладку сельскохозяйственных машин и оборудования	*Умение: комплектовать машинно-тракторные агрегаты для проведения агротехнических работ в сельском хозяйстве*	■	■	■
		Умение: выполнять механизированные работы в соответствии с поддержанием	■	■	■

		технического состояния средств механизации			
		Навык: управления тракторамии самоходными сельскохозяйственными машинами	■	■	■
	ОК Содействовать сохранению окружающей среды, ресурсосбережению, применять знания об изменении климата, принципы бережливого производства, эффективно действовать в чрезвычайных ситуациях	*Умения: соблюдать нормы экологической безопасности*	■	■	■
	ОК Пользоваться профессиональной документацией на государственном и иностранном языках	*Умения: понимать общий смысл четко произнесенных высказываний на известные темы (профессиональные и бытовые), понимать текстына базовые профессиональные темы*	■	■	■
	ПК: Выполнять стендовую обкатку, испытание, регулирование отремонтированных сельскохозяйственных машин и оборудования	*Умение: выполнять технологические операции по регулировке машин и механизмов*		■	■
		Умение: выполнять работы средней сложности по периодическому техническому обслуживанию тракторов и агрегатируемых с ними сельскохозяйственных машин с применением современных средств технического обслуживания		■	■

		Умение: выявлять несложные неисправности сельскохозяйственных машин и оборудования и самостоятельно выполнять слесарные работы по их устранению		■	■
		Умение: оформлять первичную документацию		■	■
		Навык: выполнения технического обслуживания сельскохозяйственных машин и оборудования		■	■
	ПК: Производить ремонт узлов и механизмов сельскохозяйственных машин и оборудования	*Навык: выполнения механизированных работ в соответствии с поддержанием технического состояния средств механизации.*		■	■
	ОК: Содействовать сохранению окружающей среды, ресурсосбережению, применять знания об изменении климата, принципы бережливого производства, эффективно действовать в чрезвычайных ситуациях	*Умения: соблюдать нормы экологической безопасности*		■	■
	ОК: Пользоваться профессиональной документацией на государственном и иностранном языках	*Умения: понимать общий смысл четко произнесенных высказываний на известные темы (профессиональные и бытовые), понимать текстына базовые профессиональные темы*		■	■

	ПК: Производить восстановление деталей сельскохозяйственных машин и оборудования	*Умение: выполнять технологические операции по регулировке машин и механизмов*			■
		Умение: выполнять работы средней сложности по периодическому техническому обслуживанию тракторов и агрегатируемых с ними сельскохозяйственных машин с применением современных средств технического обслуживания			■
		Умение: выявлять несложные неисправности сельскохозяйственных машин и оборудования и самостоятельно выполнять слесарные работы по их устранению			■
		Умение: оформлять первичную документацию			■
		Навык: выполнения технического обслуживания сельскохозяйственных машин и оборудования			■
	ПК: Выполнять наладку сельскохозяйственных машин и оборудования	*Умение: комплектовать м а ш и н н о - т р а к т о р н ы е агрегаты для проведения агротехнических работ в сельском хозяйстве*			■
		Умение: выполнять механизированные работы в соответствии с поддержанием			■

		технического состояния средств механизации			
		Навык: управления тракторамии самоходными сельскохозяйственными машинами			■
		Навык: выполнения механизированных работ в соответствии с поддержанием технического состояния средств механизации.			■
	ОК: Содействовать сохранению окружающей среды, ресурсосбережению, применять знания об изменении климата, принципы бережливого производства, эффективно действовать в чрезвычайных ситуациях	*Умения: соблюдать нормы экологической безопасности*			■
	ОК: Пользоваться профессиональной документацией на государственном и иностранном языках	*Умения: понимать общий смысл четко произнесенных высказываний на известные темы (профессиональные и бытовые), понимать текстына базовые профессиональные темы*			■
Вариативная часть КОД					
Вариативная часть КОД формируется образовательными организациями на основе реализуемой основной образовательной программы СПО и с учетом квалификационных требований, заявленных конкретными организациями, работодателями, заинтересованными в подготовке кадров соответствующей квалификации, в том числе являющимися стороной договорао сетевой форме реализации образовательных программ и (или) договора о практической подготовке обучающихся. Рекомендации по формированию вариативной части КОД для ДЭ ПУ представлены в приложении № 1 к настоящему тому № 1 оценочных материалов.					■

Требования к оцениванию. Распределение значений максимальных баллов (таблица № 5) зависит от вида аттестации, уровня ДЭ, составляющей части ДЭ.

Таблица № 5

Вид аттестации	**Уровень ДЭ**	**Составная часть КОД (инвариантная/ вариативная часть)**	**Максимальный балл**
ПА	ДЭ	Инвариантная часть	26 из 26
ГИА	ДЭ БУ		50 из 50
	ДЭ ПУ		80 из 80
ГИА	*ДЭ ПУ*	*Вариативная часть*	*20 из 20*
ГИА	ДЭ ПУ	Совокупность инвариантной и вариативной частей	100 из 100

Распределение баллов по критериям оценивания для ДЭ в рамках ПА представлена в таблице № 6.

Таблица № 6

№ п/п	**Модуль задания** (вид деятельности, вид профессиональной деятельности)	**Критерий оценивания**[3]	**Баллы**
1	Выполнение работ по ремонту и наладке сельскохозяйственных машин и оборудования	Выполнение работ по разборке (сборке), монтажу (демонтажу) сельскохозяйственных машин и оборудования	18.00
		Выполнение наладки сельскохозяйственных машин и оборудования	4.00
		Содействие сохранению окружающей среды, ресурсосбережению, применение знаний об изменении климата, принципы бережливого производства, эффективное действие в чрезвычайных ситуациях	2.00
		Использование профессиональной документации на государственном и иностранном языках	2.00
		ИТОГО	**26,00**

[3] Формулировка критерия оценивания совпадает с наименованием ПК, ОК и начинается с отглагольного существительного.

Распределение баллов по критериям оценивания для ДЭ БУ в рамкахГИА представлена в таблице № 7.

Таблица № 7

№ п/п	**Модуль задания** (вид деятельности, вид профессиональной деятельности)	**Критерий оценивания**[4]	**Баллы**
1	Выполнение работ по ремонту и наладке сельскохозяйственных машин и оборудования машин и оборудования	Выполнение работ по разборке (сборке), монтажу (демонтажу) сельскохозяйственных машин и оборудования	18.00
		Выполнение наладки сельскохозяйственных машин и оборудования	4.00
		Содействие сохранению окружающей среды, ресурсосбережению, применение знаний об изменении климата, принципы бережливого производства, эффективное действие в чрезвычайных ситуациях	2.00
		Использование профессиональной документации на государственном и иностранном языках	2.00
2	Выполнение работ по ремонту и наладке сельскохозяйственных машин и оборудования	Выполнение стендовой обкатки, испытание, регулирование отремонтированных сельскохозяйственных машин и оборудования	16
		Выполнение ремонта узлов и механизмов сельскохозяйственных машин и оборудования	4
		Содействие сохранению окружающей среды, ресурсосбережению, применение знаний об изменении климата, принципы бережливого производства, эффективное действие в чрезвычайных ситуациях	2.00
		Использование профессиональной документации на государственном и иностранном языках	2.00
		ИТОГО	**50,00**

[4] Формулировка критерия оценивания совпадает с наименованием ПК, ОК и начинается с отглагольного существительного.

Распределение баллов по критериям оценивания для ДЭ ПУ (инвариантная часть КОД) в рамках ГИА представлена в таблице № 8.

Таблица № 8

№ п/п	**Модуль задания** (вид деятельности, вид профессиональной деятельности)	**Критерий оценивания**[5]	**Баллы**
1	Выполнение работ по ремонту и наладке сельскохозяйственных машин и оборудования	Выполнение работ по разборке (сборке), монтажу (демонтажу) сельскохозяйственных машин и оборудования	18.00
		Выполнение наладки сельскохозяйственных машин и оборудования	4.00
		Содействие сохранению окружающей среды, ресурсосбережению, применение знаний об изменении климата, принципы бережливого производства, эффективное действие в чрезвычайных ситуациях	2.00
		Использование профессиональной документации на государственном и иностранном языках	2.00
2	Выполнение работ по ремонту и наладке сельскохозяйственных машин и оборудования	Выполнение стендовой обкатки, испытание, регулирование отремонтированных сельскохозяйственных машин и оборудования	16.00
		Выполнение ремонта узлов и механизмов сельскохозяйственных машин и оборудования	4.00
		Содействие сохранению окружающей среды, ресурсосбережению, применение знаний об изменении климата, принципы бережливого производства, эффективное действие в чрезвычайных ситуациях	2.00
		Использование профессиональной документации на государственном и иностранном языках	2.00

[5] Формулировка критерия оценивания совпадает с наименованием ПК, ОК и начинается с отглагольного существительного.

3	Выполнение работ по ремонту и наладке сельскохозяйственных машин и оборудования	Выполнение восстановления деталей сельскохозяйственных машин и оборудования	16.00
		Выполнение наладки сельскохозяйственных машин и оборудования	10.00
		Содействие сохранению окружающей среды, ресурсосбережению, применение знаний об изменении климата, принципы бережливого производства, эффективное действие в чрезвычайных ситуациях	2.00
		Использование профессиональной документации на государственном и иностранном языках	2.00
		ИТОГО	**80,00**

Распределение баллов по критериям оценивания для ДЭ ПУ (инвариантная и вариативная части КОД) в рамках ГИА представленав таблице № 9.

Таблица № 9

№ п/п	**Модуль задания** (вид деятельности, вид профессиональной деятельности)	**Критерий оценивания**[6]	**Баллы**
1	Выполнение работ по ремонту и наладке сельскохозяйственных машин и оборудования	Выполнение работ по разборке (сборке), монтажу (демонтажу) сельскохозяйственных машин и оборудования	18.00
		Выполнение наладки сельскохозяйственных машин и оборудования	4.00
		Содействие сохранению окружающей среды, ресурсосбережению, применение знаний об изменении климата, принципы бережливого производства, эффективное действие в чрезвычайных ситуациях	2.00
		Использование профессиональной документации на государственном и иностранном языках	2.00

[6] Формулировка критерия оценивания совпадает с наименованием ПК, ОК и начинается с отглагольного существительного.

2	Выполнение работ по ремонту и наладке сельскохозяйственных машин и оборудования	Выполнение стендовой обкатки, испытание, регулирование отремонтированных сельскохозяйственных машин и оборудования	6.00
		Выполнение ремонта узлов и механизмов сельскохозяйственных машин и оборудования	10.00
		Содействие сохранению окружающей среды, ресурсосбережению, применение знаний об изменении климата, принципы бережливого производства, эффективное действие в чрезвычайных ситуациях	2.00
		Использование профессиональной документации на государственном и иностранном языках	2.00
3	Выполнение работ по ремонту и наладке сельскохозяйственных машин и оборудования	Выполнение восстановления деталей сельскохозяйственных машин и оборудования	16.00
		Выполнение наладки сельскохозяйственных машин и оборудования	10.00
		Содействие сохранению окружающей среды, ресурсосбережению, применение знаний об изменении климата, принципы бережливого производства, эффективное действие в чрезвычайных ситуациях	2.00
		Использование профессиональной документации на государственном и иностранном языках	2.00
ИТОГО (инвариантная часть)			**80,00**
ВСЕГО (вариативная часть)[7]			**20,00**
ИТОГО (совокупность инвариантной и вариативной частей)			**100,00**

[7] Критерии оценивания вариативной части КОД разрабатываются образовательной организацией самостоятельно с учетом квалификационных требований, заявленных организациями, работодателями, заинтересованными в подготовке кадров соответствующей квалификации, в том числе являющимися стороной договора о сетевой форме реализации образовательных программ и (или) договора о практической подготовке обучающихся.

3.2 Перечень оборудования и оснащения, расходных материалов, средств обучения и воспитания

Перечень оборудования и оснащения, расходных материалов, средств обучения и воспитания представленв зависимости от вида аттестации, уровня ДЭ представлен в таблице № 10.

Перечень оборудования и оснащения, расходных материалов, средств обучения и воспитания может быть дополнен образовательной организацией с целью создания необходимых условий для участия в ДЭ обучающихсяиз числа лиц с ограниченными возможностями здоровья и обучающихся из числа детей-инвалидов и инвалидов.

Таблица № 10

Кол-во рабочих мест: 3		
Количество зон застройки площадки: 3		
Зоны площадки		
Наименование зоны площадки (наименование модуля задания)	**Код зоны площадки**	**Вид аттестации/уровень ДЭ** (ПА, ГИА/ДЭ БУ, ГИА/ДЭ ПУ)
Выполнение работ по ремонту и наладке сельскохозяйственных машин и оборудования	А	**ДЭ** (ПА, ГИА/ДЭ БУ, ГИА/ДЭ ПУ)
Выполнение работ по ремонту и наладке сельскохозяйственных машин и оборудования	Б	**ДЭ** (ГИА/ДЭ БУ, ГИА/ДЭ ПУ)
Выполнение работ по ремонту и наладке сельскохозяйственных машин и оборудования	С	**ДЭ** (ГИА/ДЭ ПУ)
Перечень оборудования и оснащения, расходных материалов, средств обучения и воспитания		

№	Наименование	Минимальные (рамочные) технические характеристики	Кол-во на 1 рабочее место	Единица измерения	Кол-во на общее число рабочих мест	Код зоны площадки	Вид аттестации/уровень ДЭ
Перечень оборудования							
1	Трактор российского или иностранного производства	На тракторе установлен рядный 4-х или 6-ти цилиндровый дизельный двигатель	1	шт.	3	А,Б,С	**ДЭ** (ПА, ГИА/ДЭ БУ, ГИА/ДЭ ПУ)
2	Сельскохозяйственная машина	Для составления агрегата (агрегатирование) согласно техническим характеристикам трактора.	1	шт.	2	А,Б,С	**ДЭ** (ПА, ГИА/ДЭ БУ, ГИА/ДЭ ПУ)
3	Верстак	Оборудование для проведения слесарных работ	1	шт.	3	А,Б,С	**ДЭ** (ПА, ГИА/ДЭ БУ, ГИА/ДЭ ПУ)
4	Тиски	Вес не менее 6,5 кг Высота не менее 13,0 см	1	шт.	3	А,Б,С	**ДЭ** (ПА, ГИА/ДЭ БУ, ГИА/ДЭ ПУ)
5	Фильтр выхлопных газов (вытяжная вентиляция)	Вытяжной рукав с наконечником для установки на выхлопную трубу трактора	1	шт.	3	А,Б,С	**ДЭ** (ПА,

							ГИА/ДЭ БУ, ГИА/ДЭ ПУ)
6	Манометр	Измерение давления в шинах	1	шт.	3	А,Б,С	**ДЭ** (ПА, ГИА/ДЭ БУ, ГИА/ДЭ ПУ)
7	Поддоны для отходов ГСМ	Из нержавеющей стали, синтетического материала для больших и малых емкостей	1	шт.	3	А,Б,С	**ДЭ** (ПА, ГИА/ДЭ БУ, ГИА/ДЭ ПУ)
8	Лампа переноска LED (12 В)	Переносное оборудование, предназначенное для освещения рабочей зоны	1	шт.	3	А,Б,С	**ДЭ** (ПА, ГИА/ДЭ БУ, ГИА/ДЭ ПУ)
9	Противооткатные упоры	Требование техники безопасности и охраны труда	2	шт.	6	А,Б,С	**ДЭ** (ПА, ГИА/ДЭ БУ, ГИА/ДЭ ПУ)
10	Стенд для проверки форсунок	Для проверки дизельных форсунок на давление начала впрыска, утечки топлива в распылителе, качество распыления топлива.	1	шт.	2	Б,С	ГИА/ДЭ БУ, ГИА/ДЭ ПУ)

11	Форсунка	Регулировка давления впрыска топлива регулировочными прокладками	1	шт.	2	Б,С	ГИА/ДЭ БУ, ГИА/ДЭ ПУ)
12	Ванночка для промывки распылителя и иглы форсунки	Емкость не менее 0,5 л	1	шт.	2	Б,С	ГИА/ДЭ БУ, ГИА/ДЭ ПУ)
Перечень инструментов							
1	Набор с инструментом	Молоток, отвертки шлицевые, крестовые, торцевые головки размерами до 32 мм., трещотки с быстрым сбросом, ключи слесарные комбинированные до 24 мм	1	шт.	3	А,Б,С	**ДЭ** (ПА, ГИА/ДЭ БУ, ГИА/ДЭ ПУ)
2	Набор слесарных монтажек	В наборе не менее 3 монтажек различных размеров	1	шт.	3	А,Б,С	**ДЭ** (ПА, ГИА/ДЭ БУ, ГИА/ДЭ ПУ)
3	Шприц рычажно-плунжерный	Предназначен для порционной смазки узлов агрегатов, рабочее давление не менее 310 атм	1	шт.	3	А,Б,С	**ДЭ** (ПА, ГИА/ДЭ БУ, ГИА/ДЭ ПУ)
4	Рулетка	Длина не менее 5 м	1	шт.	2	А,Б,С	**ДЭ** (ПА, ГИА/ДЭ БУ, ГИА/ДЭ

							ПУ)
5	Микрометр для замера толщины регулировочных прокладок	Механический 0-25 мм	1	шт.	2	Б,С	ГИА/ДЭ БУ, ГИА/ДЭ ПУ)
Перечень расходных материалов							
1	Дизельное топливо	Содержание серы не выше 0,2%	10	л	30	А,Б,С	**ДЭ** (ПА, ГИА/ДЭ БУ, ГИА/ДЭ ПУ)
2	Моторное масло	В соответствии с требованиями производителя трактора	5	л	15	А,Б,С	**ДЭ** (ПА, ГИА/ДЭ БУ, ГИА/ДЭ ПУ)
3	Масло для гидравлических систем	В соответствии с требованиями производителя трактора	5	л	15	А,Б,С	**ДЭ** (ПА, ГИА/ДЭ БУ, ГИА/ДЭ ПУ)
4	Масло трансмиссионное	В соответствии с требованиями производителя трактора	5	л	15	А,Б,С	**ДЭ** (ПА, ГИА/ДЭ БУ, ГИА/ДЭ ПУ)
5	Охлаждающая жидкость	В соответствии с требованиями производителя трактора	5	л	15	А,Б,С	**ДЭ** (ПА,

							ГИА/ДЭ БУ, ГИА/ДЭ ПУ)
6	Консистентная смазка	Литол – 24	1	кг	3	А,Б,С	**ДЭ** (ПА, ГИА/ДЭ БУ, ГИА/ДЭ ПУ)
7	Комплект регулировочных прокладок для регулировки давления впрыска топлива форсункой	Диаметр прокладок в соответствии с маркой форсунки	1	компл.	2	Б,С	ГИА/ДЭ БУ, ГИА/ДЭ ПУ)
8	Распылители форсунок	В соответствие с маркой двигателя	1	шт.	2	Б,С	ГИА/ДЭ БУ, ГИА/ДЭ ПУ)
9	ТФТО (топливный фильтр тонкой очистки)	В соответствие с маркой двигателя	1	шт.	2	Б,С	ГИА/ДЭ БУ, ГИА/ДЭ ПУ)
Оснащение средствами, обеспечивающими охрану труда и технику безопасности							
	Аптечка	Аптечка первой помощи универсальная	1	шт.	3	А,Б,С	**ДЭ** (ПА, ГИА/ДЭ БУ, ГИА/ДЭ ПУ)
	Огнетушитель	Огнетушащее средство представлено водой и водными растворами химически активных веществ.	1	шт.	3	А,Б,С	**ДЭ** (ПА,

							ГИА/ДЭ БУ, ГИА/ДЭ ПУ)
	Урна металлическая	Для сбора отработанных материалов	1	шт.	3	А,Б,С	**ДЭ** (ПА, ГИА/ДЭ БУ, ГИА/ДЭ ПУ)

3.3 Примерный план застройки площадки ДЭ. Требования к застройке площадки ДЭ

Примерный план застройки площадки ДЭ, проводимого в рамках ПА, представлен в приложении № 2 к настоящему тому № 1 оценочных материалов. Примерный план застройки площадки ДЭ БУ, проводимого в рамках ГИА, представлен в приложении № 3 к настоящему тому № 1 оценочных материалов. Примерный план застройки площадки ДЭ ПУ (инвариантная часть КОД), проводимого в рамках ГИА, представлен в приложении № 4 к настоящему тому № 1 оценочных материалов.

Общие требования к застройке площадки представлены в таблице № 11.

Таблица № 11

Наименование	**Техническая характеристика (описание)**	**Код зоны площадки**
Площадь зоны:	не менее 36 кв.м. на 1 (одного участника)	А,Б,С
Освещение:	на рабочих столах – 300-500 люкс. (не менее 500 люкс)	А,Б,С
Интернет:	Не требуется	
Электричество:	220 Вольт подключения к сети по (220 Вольт)	
Контур заземления для электропитания и сети слаботочных подключений (при необходимости):	Не требуется	
Покрытие пола:	должно обеспечивать безопасное перемещение, не иметь выступов в местах состыковки элементов покрытия, способствующих травмированию 50 $м^2$ на всю зону	А,Б,С
Подведение/ отведение ГХВС (при необходимости):	Не требуется	
Подведение сжатого воздуха (при необходимости):	Не требуется	

3.4 Требования к составу экспертных групп

Количественный состав экспертной группы определяется образовательной организацией, исходя из числа сдающих одновременно ДЭ обучающихся. Один эксперт должен иметь возможность оценить результаты выполнения обучающимися задания в полной мере согласно критериям оценивания.
Количество экспертов ДЭ вне зависимости от вида аттестации, уровня ДЭ представлено в таблице № 12.

Таблица № 12

Кол-во рабочих мест ЦПДЭ	**Максимальное кол-во обучающихся-участников ДЭ (одновременно в ЦПДЭ)**	**Кол-во экспертов (одновременно в ЦПДЭ)**
1	1	3
2	2	3
3	3	3
4	4	3
5	5	3
6	6	3
7	7	4
8	8	4
9	9	4
10	10	4
11	11	4
12	12	4
13	13	4
14	14	4
15	15	5

3.5 Инструкция по технике безопасности

1. Технический эксперт под подпись знакомит главного эксперта, членов экспертной группы, обучающихся с требованиями охраны труда и безопасности производства.
2. Все участники ДЭ должны соблюдать установленные требования по охране труда и производственной безопасности, выполнять указания технического эксперта по соблюдению указанных требований.

Инструкция:

К участию в ДЭ по профессии 35.01.27 Мастер сельскохозяйственного производства

- прошедшие инструктаж по охране труда по «Программе инструктажа по охране труда и технике безопасности»;

- ознакомленные с инструкцией по охране труда;
- имеющие необходимые навыки по эксплуатации инструмента, приспособлений совместной работы на оборудовании;
- не имеющие противопоказаний к выполнению конкурсных заданий по состоянию здоровья.

В процессе выполнения заданий ДЭ и нахождения на территории и в помещениях места проведения ДЭ, обучающийся обязан четко соблюдать:

- инструкции по охране труда и технике безопасности;
- не заходить за ограждения и в технические помещения;
- соблюдать личную гигиену;
- принимать пищу в строго отведенных местах;
- самостоятельно использовать инструмент и оборудование разрешенное к выполнению демонстрационного экзамена.

Применяемые во время выполнения демонстрационного экзамена средства индивидуальной защиты:

- обувь с жестким мыском;
- костюм слесаря;
- перчатки с латексным покрытием;
- рабочие перчатки;

-беруши или наушники;
-защитные очки.

Знаки безопасности, используемые на рабочем месте, для обозначения присутствующих опасностей:

- F 04 Огнетушитель
- E 22 Указатель выхода

- E 23 Указатель запасного выхода

- EC 01 Аптечка первой медицинской помощи
- P 01 Запрещается курить

При несчастном случае пострадавший или очевидец несчастного случая обязан немедленно сообщить о случившемся Экспертам.

1. Требования безопасности перед началом работ

1.1. Необходимо правильно одеть полагающуюся по нормам спецодежду, спец. обувь. Спецодежда должна быть застегнута на все пуговицы и не должна иметь развивающихся концов. Запрещается засучивать рукава спецодежды.

1.2. Подготовить рабочее место к безопасному ведению работ, оно должно быть чистым и не иметь посторонних предметов, с достаточным освещением.
1.3. Проверь исправность инструмента, приспособлений, ограждений.

2. Требования безопасности во время работы

2.1. Работать только на том оборудовании, к которому есть допуск, выполнять только ту работу, которая указана в задании.
2.2. Содержать в чистоте и порядке свое рабочее место в течение всего рабочего времени и не загромождать его мусором.

3. Требования безопасности по окончании работ

3.1. Очистить инструмент, приспособления, СИЗ и убрать их в отведенное для них место.
3.2. Снять спецодежду, убрать в отведенное для нее место
3.3. Вымыть руки теплой водой с моющим средством.
5.4. Сообщить эксперту о выявленных во время выполнения заданий неполадках и неисправностях оборудования и инструмента, и других факторах, влияющих на безопасность выполнения задания.

4. Требования безопасности в аварийных ситуациях

4.1. При обнаружении дефектов оборудования, представляющих опасность для жизни людей и целостности оборудования. немедленно приостановить работы и доложить эксперту.
4.2. При аварийных ситуациях приостановить работы, выйти из опасной зоны. При опасности возникновения несчастного случая принять меры по его предупреждению, о случившемся доложить эксперту.
4.3. При возникновении пожара немедленно вызвать пожарную охрану, удалить в безопасное место людей и по возможности горючие вещества, приступить к тушению огня имеющимися первичными средствами пожаротушения. Доложить эксперту о пожаре.
4.4. Оказать доврачебную медицинскую помощь пострадавшим при травмировании, о несчастном случае поставить в известность эксперта.

3.6 Образцы задания

Наименование модуля задания	**Вид аттестации/уровень ДЭ** (ПА, ГИА/ДЭ БУ, ГИА/ДЭ ПУ)
Модуль 1: Выполнение работ по ремонту и наладке сельскохозяйственных машин и оборудования	

Задание модуля 1: *Текст задания* Определение и устранение неисправности в работе трактора и плуга. Проведение агрегатирование трактора и плуга. Проведение работ по регулировки плуга, навешенного на трактор на заданную глубину вспашки, проверка комплектности, надежность соединений, при необходимости замена изношенных или отсутствующих деталей., с соблюдением технических требований и правил техники безопасности.	**ДЭ** (ПА, ГИА/ДЭ БУ, ГИА/ДЭ ПУ)
Модуль 2: Выполнение работ по ремонту и наладке сельскохозяйственных машин и оборудования	
Задание модуля 2: *Текст задания* Определение и устранение неисправности в работе трактора. Разборка и промывка фильтра грубой и тонкой очистки топлива; Устранение неисправностей в системе питания топливом низкого давления. Диагностирование работы форсунок дизеля. Устранение неисправностей и регулировка форсунок дизеля на стенде. Ежесменное техническое обслуживание трактора; Пуск двигателя и диагностирование его работы по показаниям контрольно- измерительных приборов трактора, цвету выхлопных газов и характеру (звуку) работы.	**ДЭ** (ГИА/ДЭ БУ, ГИА/ДЭ ПУ)
Модуль 3: Выполнение работ по ремонту и наладке сельскохозяйственных машин и оборудования	
Задание модуля 3: *Текст задания* Определение и устранение неисправности в работе трактора и сельскохозяйственной машины. Разборка и промывка фильтра грубой и тонкой очистки топлива; Устранение неисправностей в системе питания топливом низкого давления. Устранение неисправностей и регулировка форсунок дизеля на стенде. Проведение агрегатирование трактора и сельскохозяйственной машины. Выполнение технологических операций по подготовке пресс-подборщика к работе. Проведение пробного запуска агрегата, соблюдая технические требования и правила техники безопасности.	**ДЭ** (ГИА/ДЭ ПУ)

Приложение № 1 к оценочнымматериалам (Том 1)

Рекомендации по формированию вариативной части КОД, вариативной части задания и критериев оценивания для ДЭ ПУ

Образовательная организация при необходимости самостоятельно формирует содержание вариативной части КОД и вариативной части заданиядля ДЭ ПУ на основе квалификационных требований, заявленных организациями, работодателями, заинтересованными в подготовке кадров соответствующей квалификации, в том числе являющимися стороной договора о сетевой форме реализации образовательных программ и (или) договора о практической подготовке обучающихся.

При формировании содержания вариативной части КОД для ДЭ ПУ рекомендуется использовать нижеследующие формы таблиц.

Информация о продолжительности ДЭ профильного уровня с учетом вариативной части формируется по форме согласно таблице № 1.1.

Таблица № 1.1

Вид аттестации	**Уровень ДЭ**	**Составная часть КОД (инвариантная/ вариативная часть)**	**Продолжительность ДЭ (не более)**
ГИА	профильный	Совокупность инвариантной и вариативной частей	**0:00** *<продолжительность не более 4,5 астрономических часов>*

Содержательная структура вариативной части КОД для ДЭ ПУ (квалификационные требования работодателей) формируется по форме согласно таблицы № 1.2.

Таблица № 1.2

№ п/п	**Вид деятельности**	**Перечень оцениваемых компетенций**	**Перечень оцениваемых умений, навыков**

Распределение баллов по критериям оценивания для ДЭ ПУ (вариативная часть) в рамках ГИА осуществляется по форме согласно таблицы № 1.3.

Таблица № 1.3

№ п/п	Модуль задания	Критерий оценивания	Баллы
			0,00
			0,00
			0,00
			0,00
ВСЕГО (вариативная часть КОД)			**20,00**

При формировании вариативной части КОД для ДЭ ПУ в части перечня оборудования и оснащения, расходных материалов, средств обучения и воспитания рекомендуется использовать форму таблицы № 10.

При формировании вариативной части КОД для ДЭ ПУ в части примерного плана застройки рекомендуется использовать форму таблицы

№ 11. При этом примерный план застройки площадки при необходимости может быть дополнен объектами учебно-производственной инфраструктуры, необходимой для выполнения вариативной задания ДЭ ПУ, разрабатываемой образовательной организацией с участием работодателей.

Вариативная часть задания ДЭ ПУ формируется по форме согласно таблице № 1.4.

Таблица 1.4

Наименование модуля задания	**Вид аттестации/ уровень ДЭ**
Модуль задания: <*Название модуля*>	

Задание модуля 1: *Текст задания*	ДЭ ПУ/ **Вариативная часть** **КОД**

Критерии оценивания к вариативной части КОД (к вариативной части задания ДЭ ПУ) формируются согласнотаблицы № 1.5.

Таблица № 1.5

Наименование модуля задания (вид профессиональной деятельности)	Критерий оценивания	Подкритерий оценивания (умения, навыки/ практический опыт)	Описание оценки подкритерия		Максимальный балл оценки подкритерия - 2 балла	Вес подкритерия: - не менее 1; - шаг 0,5; - не более 3.	Итоговый максимальный балл подкритерия
			Конкретные оцениваемые действия (операции) или набор действий для оценки подкритерия	Описание результата выполнения конкретного действия (операции) подкритерия в баллах			

Схема оценивания (в баллах) представлена в таблице № 1.6.

Таблица № 1.6

Схема оценивания	**2 балла**	действие (операция) выполнена в полной мере согласно установленным требованиям
	1 балл	действие (операция) выполнена, но ниже установленных требований (имеются незначительные ошибки)
	0 баллов	действие (операция) не выполнена, результат отсутствует

Приложение № 2 к оценочнымматериалам (Том 1)

Примерный план застройки площадки ДЭ, проводимого в рамках ПА

Пример изображения примерного плана застройки площадки:

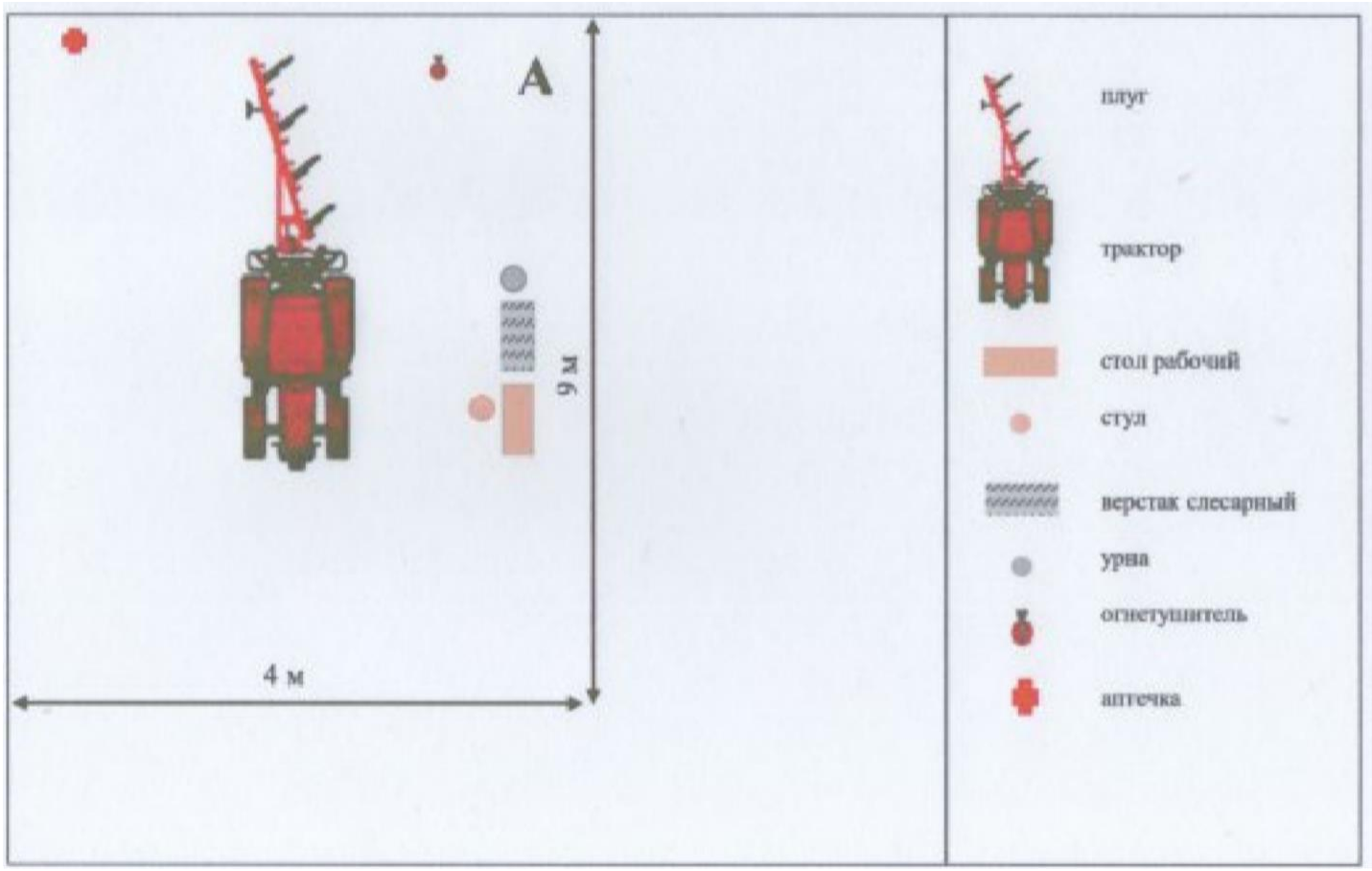

Приложение № 3 к оценочнымматериалам (Том 1)

Примерный план застройки площадки ДЭ БУ, проводимого в рамках ГИА

Пример изображения примерного плана застройки площадки:

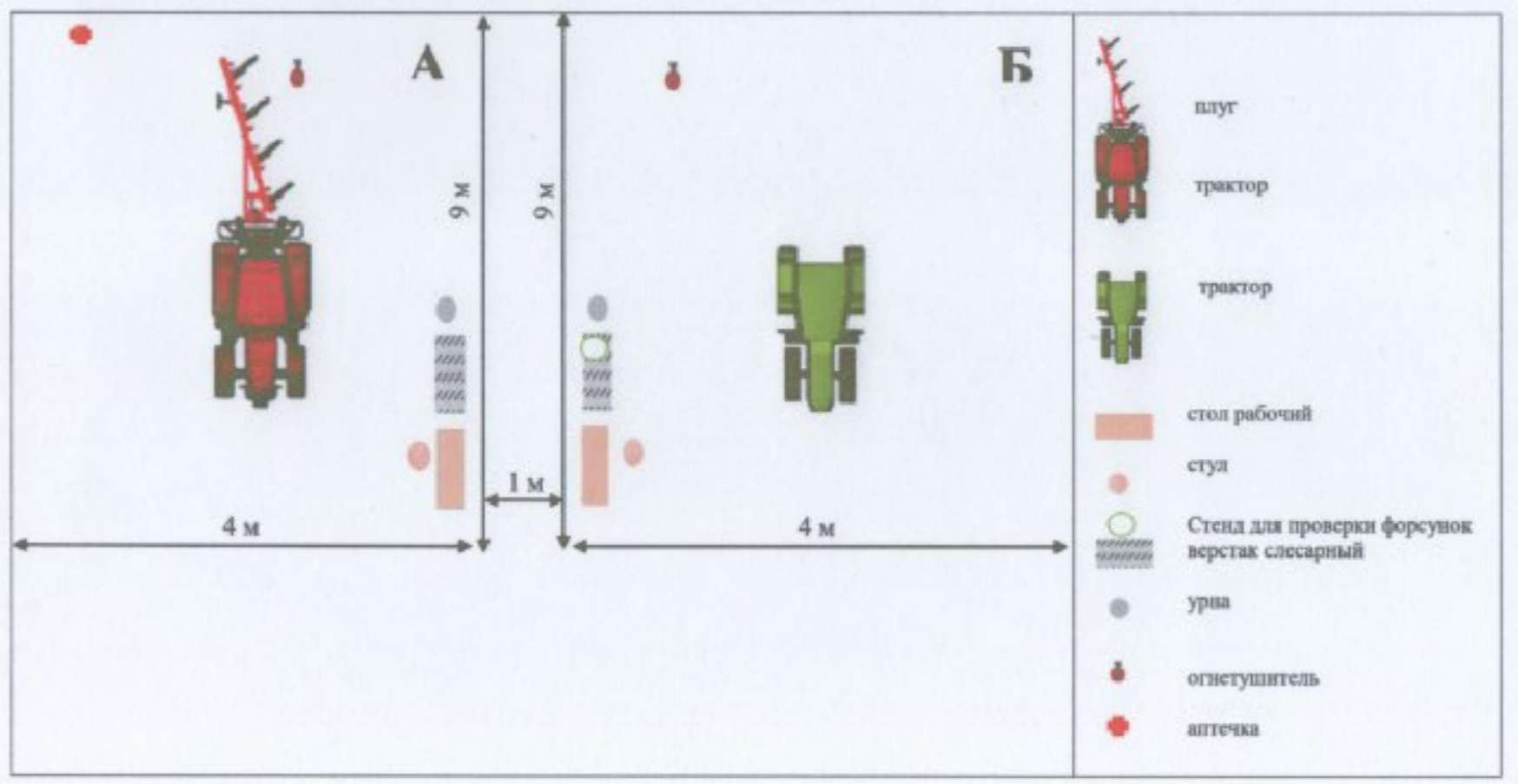

Приложение № 4 к оценочнымматериалам (Том 1)

Примерный план застройки площадки ДЭ ПУ, проводимого в рамках ГИА
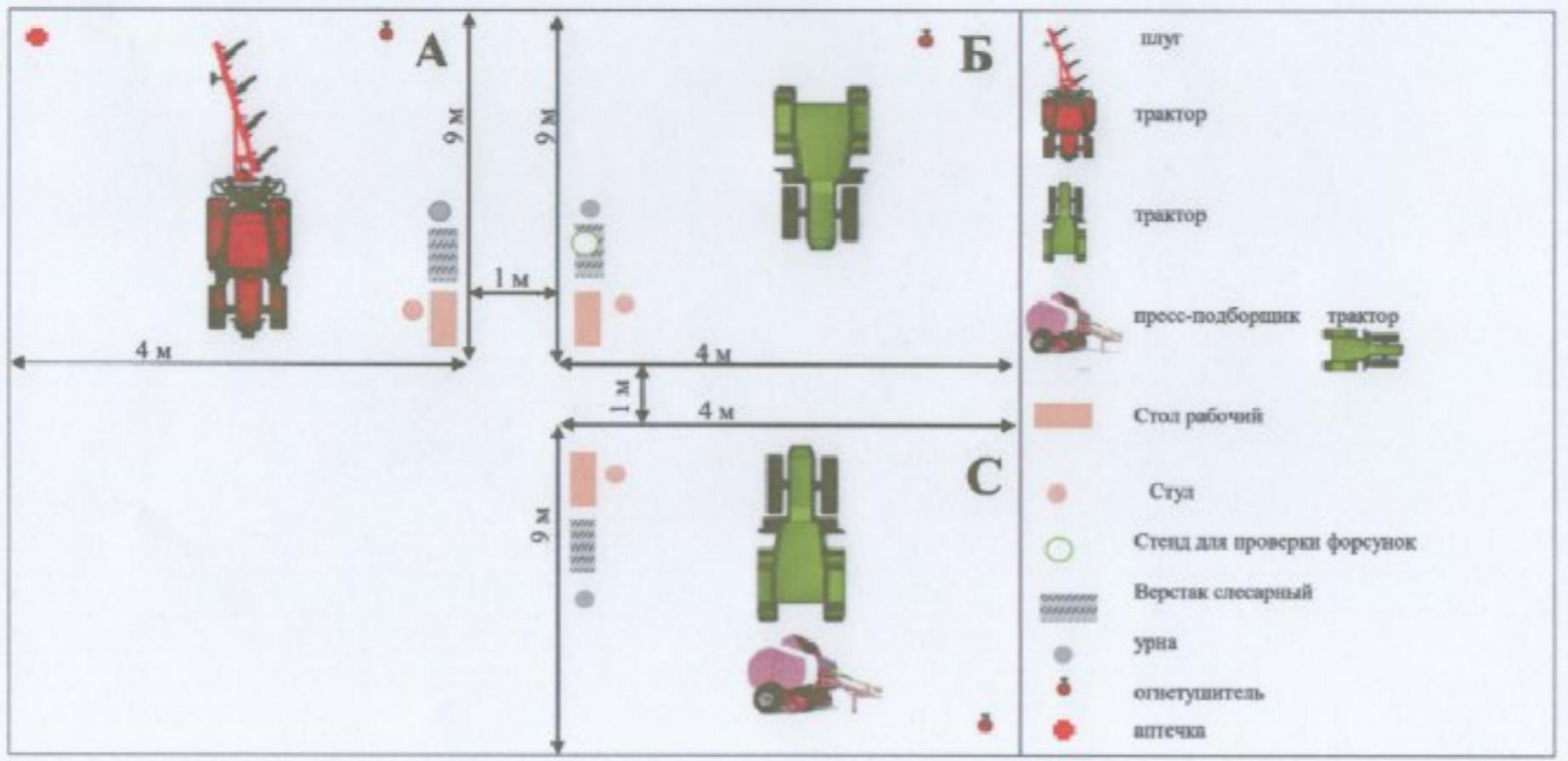
Пример изображения примерного плана застройки площадки: